Handleiding Gebruik SafeDownload

SafeDownload is een applicatie waarmee op een veilige manier bestanden kunnen worden verzonden en ontvangen.

Downloaden

Kantoren kunnen bestanden klaarzetten voor hun relatie die via een downloadlink met code het bestand veilig kunnen downloaden.

Uploaden

Kantoren kunnen een uploadlink met code sturen naar hun relatie die daarmee bestanden kunnen uploaden. Het kantoor kan de klaar gezette bestanden op een veilige manier weer downloaden.

Als gebruiker van SafeDownload dien je eerst een account aan te maken en je te registreren. Ga naar https://app.safedownload.nl/Account/Register

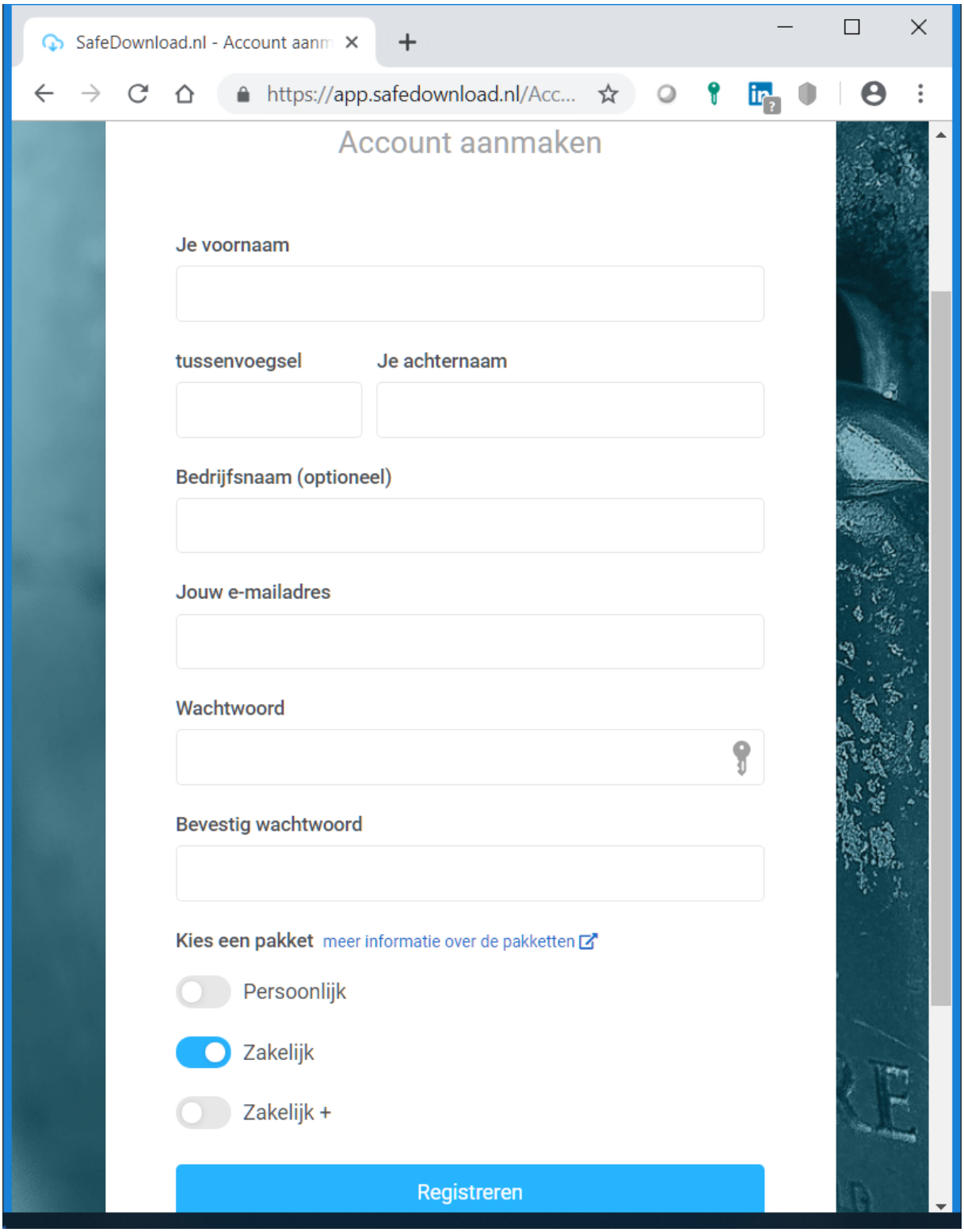

Na registratie ontvang je een wachtwoord waarmee je vervolgens kunt inloggen.

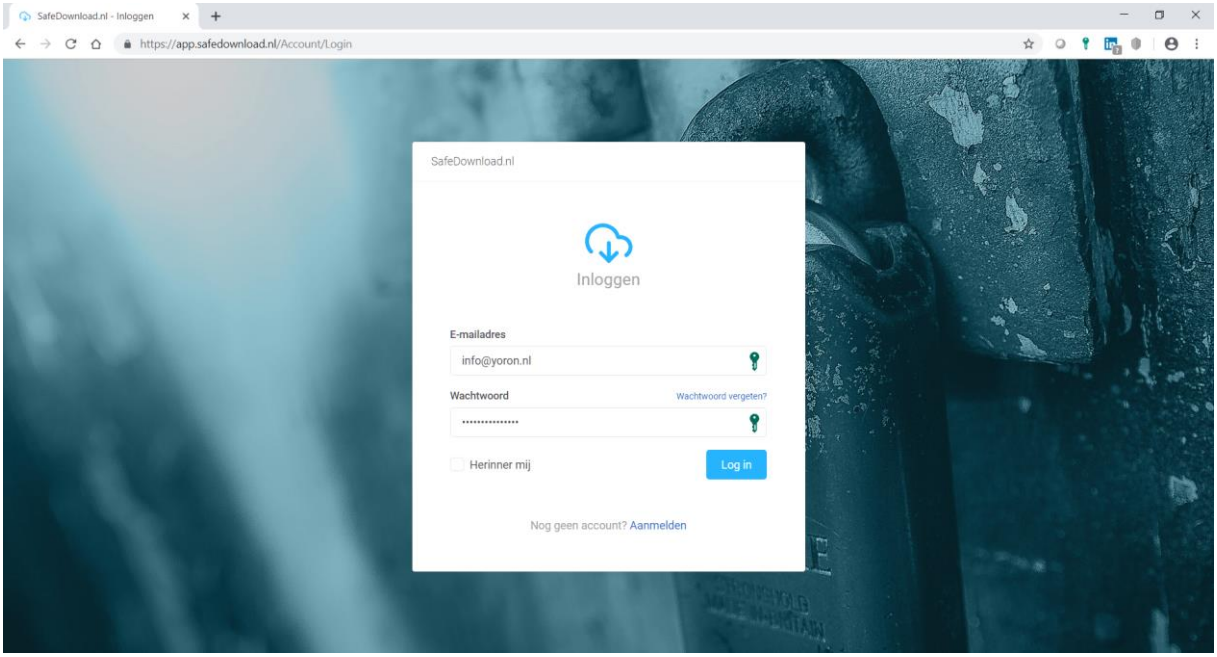

Na het inloggen verschijnt onderstaand scherm.

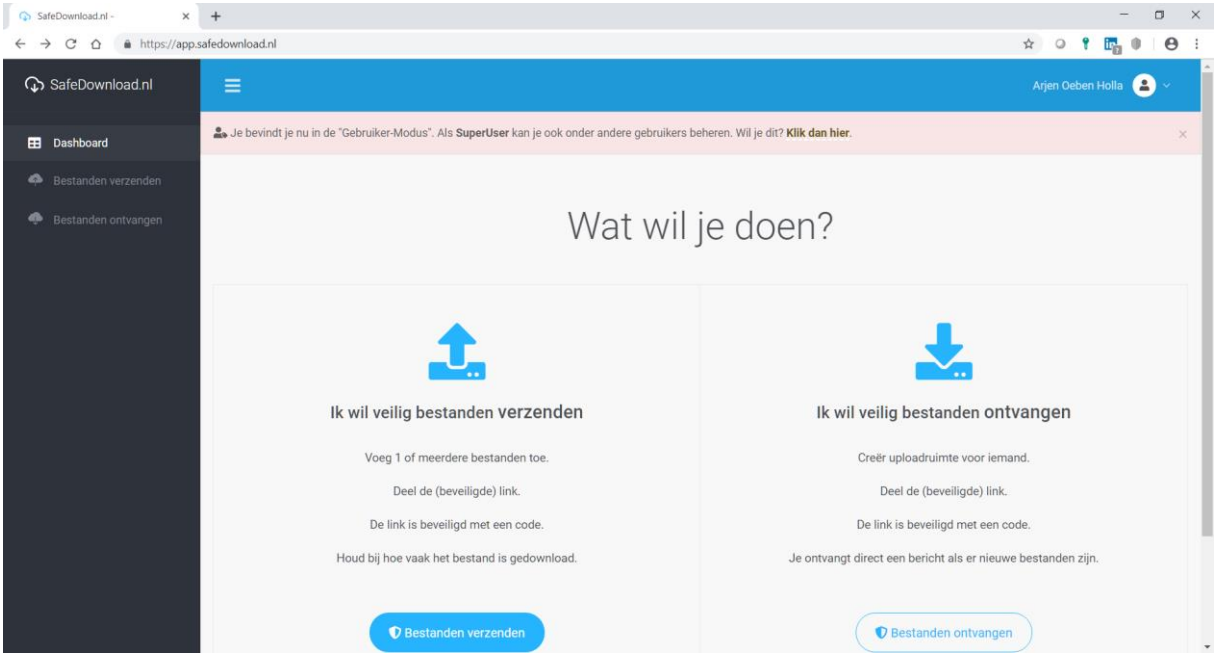

In het linkermenu verschijnen drie opties:

- Dasboard
- Bestanden verzenden
- Bestanden ontvangen

Bestanden verzenden

Op onderstaand scherm maak je een keuze. Normaliter kies je voor ‘Gebruik bestandenmap’. Deze map krijgt een voorlopige naam met daarin de datum van aanmaak.

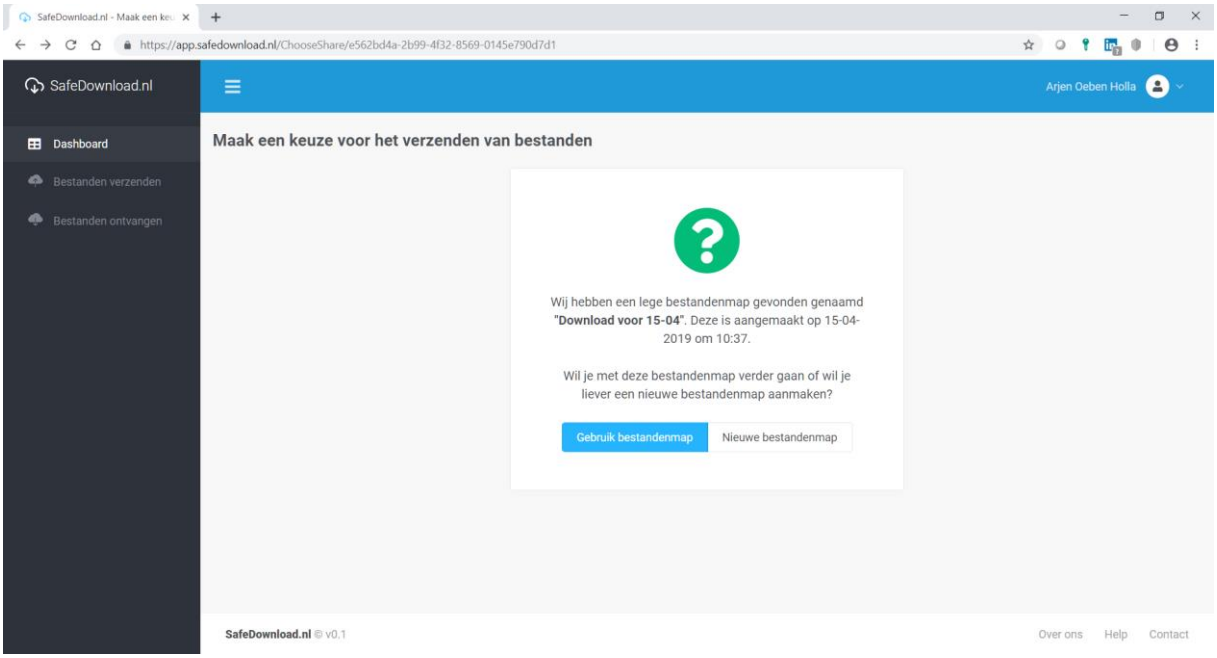

In het volgende scherm maak je de bestandenmap aan:

- hier kun je de voorlopige naam wijzigen
- hier kun je ook aangeven tot welke datum de bestanden kunnen worden gedownload
- en vervolgens sleep je de downloadbestanden naar de applicatie toe

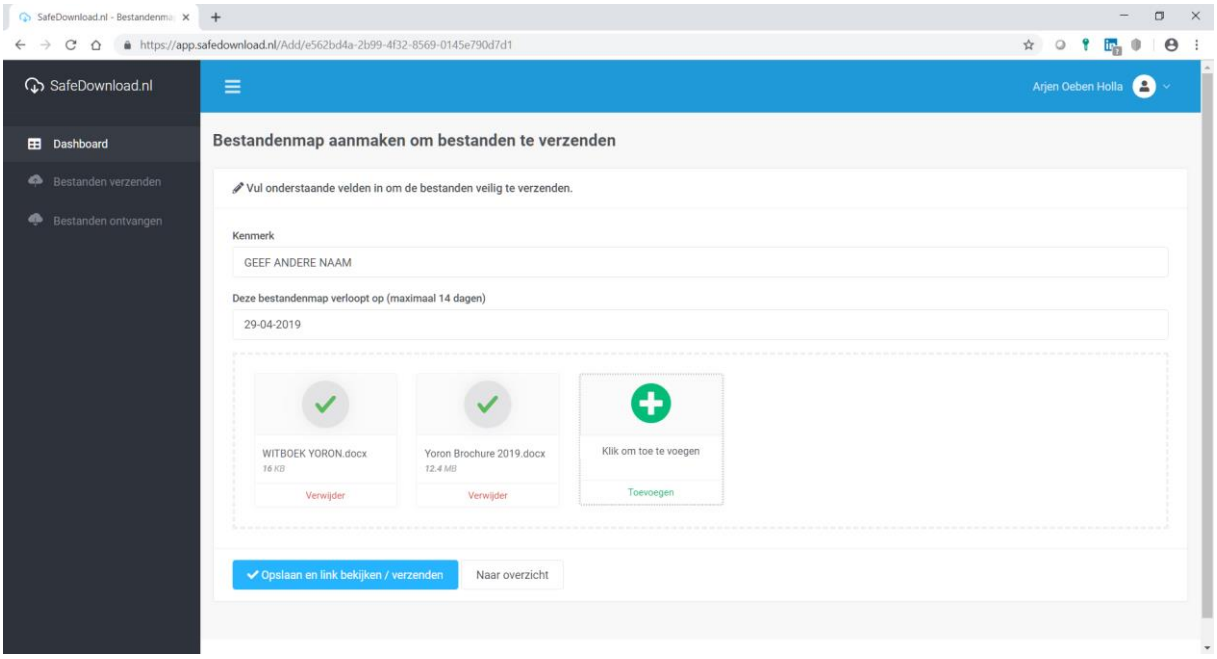

Zodra je de bestanden die je wilt gaan versturen hebt ingeladen kies je voor ‘Opslaan en link bekijken/verzenden’

Rechtsboven in het volgende scherm zie je de status van de bestanden die moeten worden verzonden. Deze worden nu naar onze server verzonden en opgeslagen in de zojuist aangemaakte bestandenmap.

De bestanden zijn nu bereikbaar via een link die je kunt versturen naar de beoogde ontvangen van de bestanden.

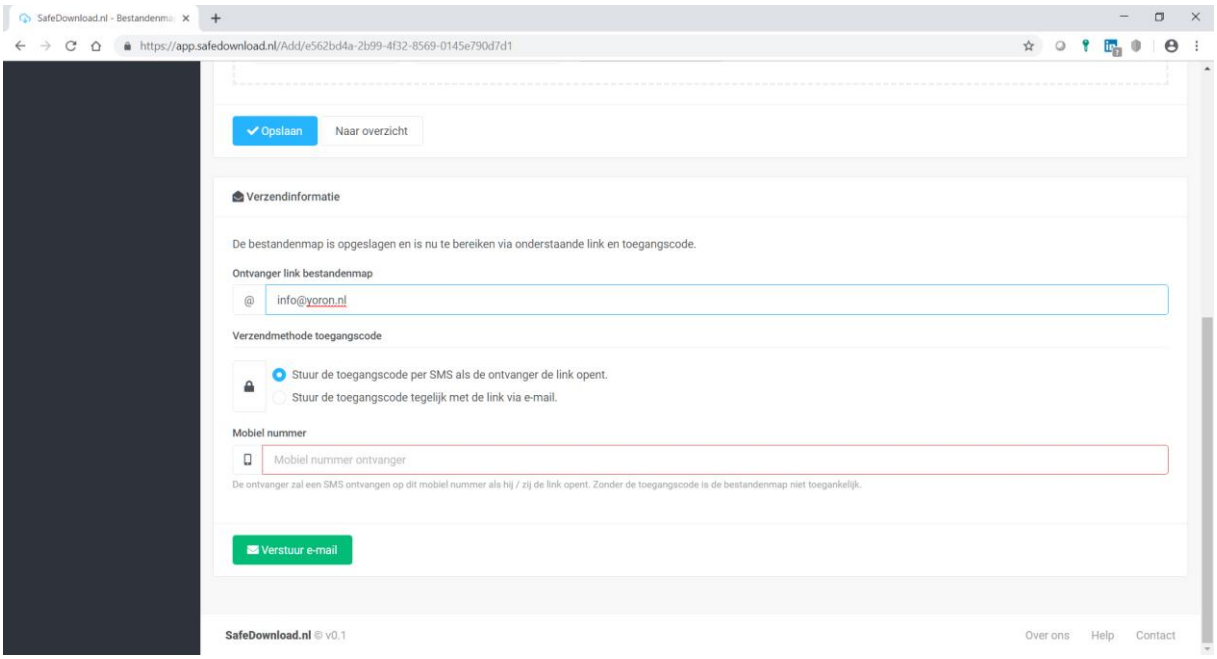

Vul hier het e-mailadres in van de ontvanger.

Kies de verzendmethode van de bijbehorende veiligheidscode. Gebruik maken van SMS voor het versturen van de code is het meest veilig. Je moet dan wel beschikken over het betreffende mobiele nummer van de ontvanger.

Klik tot slot op de button ‘Verstuur e-mail’

Rechtsboven in het scherm verschijnt de statusinformatie.

De beoogde ontvanger krijgt nu een e-mail met daarin de downloadlink en de code.

Bestanden ontvangen

Om je relatie in staat te stellen om op een veilige manier bestanden naar jou toe te sturen maak je gebruik van een downloadlink.

Op onderstaand scherm vul je de gevraagde gegevens in

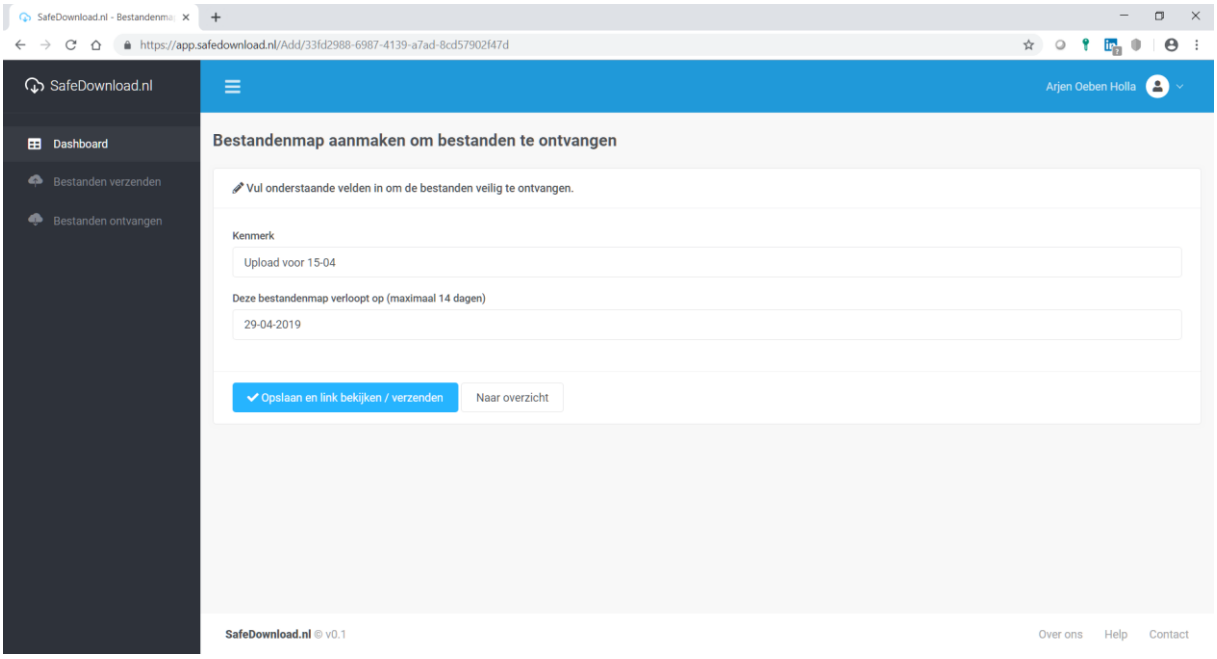

Klik op de button ‘Opslaan en link bekijken/verzenden’.

Het scherm met de verzendinformatie verschijnt. Vul hier het e-mailadres in en maak een keuze voor het versturen van de bijbehorende code. Via SMS is veiliger, maar dan moet je over het mobiele nummer van de relatie beschikken.

De rest van de procedure gaat als bij het versturen van bestanden.

Wij wensen je veel plezier toe bij het gebruik van deze handige applicatie